信永中和会计师事务所 | 北京市东城区朝阳门北大街8号富华大厦A座9层 | 联系电话：+86(010)6554 2288
9/F, Block A, Fu Hua Mansion, | telephone: +86(010)6554 2288

是充分、适当的，为发表审计意见提供了基础。

三、 关键审计事项

关键审计事项是我们根据职业判断，认为分别对本期财务报表审计最为重要的事项。这些事项的应对以对财务报表整体进行审计并形成审计意见为背景，我们不对这些

关键审计事项	我们在审计中如何应对关键审计事项
1. 收入确认事项	
	（1）我们了解、评估了管理层对各类销售业务自合同审批至收入确认的销售流程中的内部控制的设计，并测试了关键控制执行的有效性。 （2）我们通过了解各类销售业务的经营模式特点，抽样检查各类销售业务合同中控制权转移条款，参考同行业类似销售业务收入确认，对各类业 （3）我们采用抽样方式对各类销售业务收入确认相关的支持性文件（包括合同、订单、运输单据、签收单、报关单、发票、验收报告、回款资料等）进行了检查。 （4）我们采用抽样方式核查并分析了毛利率波动

关键审计事项	我们在审计中如何应对关键审计事项
24.22%；	是存货的盘点数量，是存货的状态。
用状态， 检查销售 的回款情	由于上海卓然公司存货 2022 年 12 月 31 日账面价值整体对财务报表的重要性； 是上海卓然公司产品生产周期	（3）对在客户现场的查看安装调试和使 并对设备数量进行盘点；取得设备清单， 合同、仓库出库单、运输单据及对应合同
	对复杂存值的需要运用重大会计估计和	的准确性。

关键审计事项	我们在审计中如何应对关键审计事项
判断。我们将存货减值事项作为重点关注的审计领域，故我们将存货减值事项作为关键审计事项。	（5）对管理层计算的可变现净值所涉及的重要假设进行评价，例如销售价格和至完工时发生的成本、销售费用以及相关税金等。对于有合同约定价格的存货，我们抽取样本检查了合同价格；对于没有约定价格的，或合同取消或变更的存货，我们抽取样本检查了管理层估计其可回收金额时采用的关键假设，并检查了期后销售情况。 （6）分析复核了存货期后销售毛利率，了解并检查了异常毛利率原因及相关依据。

四、 其他信息

上海卓然公司管理层（以下简称管理层）对其他信息负责。其他信息包括上海卓然公司 2022 年年度报告中涵盖的信息，但不包括财务报表和我们的审计报告。

我们对财务报表发表的审计意见不涵盖其他信息，我们也不对其他信息发表任何形式的鉴证结论。

结合我们对财务报表的审计，[illegible] 财务报表或我们在审计过程中了解到的情况存在重大不一致或者似乎存在重大错报。

基于我们 [illegible]

[illegible]

[illegible] 现实的选择。

治理层负责监督上海卓然公司的财务报告过程。

六、 注册会计师对财务报表审计的[illegible]

(2) 了解与审计相关的内部控制，以设计恰当的审计程序。

(3) 评价管理层选择和运用会计政策的恰当性和作出会计估计及相关披露的合理性。

(4) 对管理层使用持续经营假设的恰当性得出结论。同时，根据获取的审计证据，

就可能导致对上海卓然公司持续经营能力产生重大疑虑的事项或情况是否存在重大不确定性得出结论。如果我们得出结论认为存在重大不确定性，审计准则要求我们在审计报告中提请报表使用者注意财务报表中的相关披露。如果披露不[illegible]

(5) 就上海卓然公司中实体或业务活动的财务信息获取充分、适当的审计证据，以对财务报表发表审计意见。我们负责指导、监督和执行集团审计，并对审计意见承担全部责任。

我们与治理层就计划的审计范围、时间安排和重大审计发现等事项进行沟通，包括

信永中和会计师事务所（特殊普通合伙）　　中国注册会计师：　　（项目合伙

合并资产负债表

2022年12月31日

编制单位：广州广电运通金融电子股份有限公司　　单位：人民币元

项目	附注	2022-12-31	2021-12-31
流动资产：			
货币资金	六、1	376,144,316.88	717,362,092.85
结算备付金			
拆出资金			
交易性金融资产			
衍生金融资产			
应收票据	六、2	42,042,887.70	57,224,423.10
应收账款	六、3	1,779,338,723.62	1,559,953,716.35
应收款项融资	六、4	1,000,000.00	28,031,250.00
预付款项	六、5	488,093,408.86	498,583,209.16
应收保费			
应收分保账款			
应收分保合同准备金			
其他应收款	六、6	4,453,177.74	4,953,917.08
其中：应收利息			
应收股利			
买入返售金融资产			
存货	六、7	1,862,577,510.38	1,904,985,197.43
合同资产	六、8		172,944,267.23
持有待售资产			
一年内到期的非流动资产			
其他流动资产	六、9	134,636,823.62	120,300,113.81
流动资产合计		4,688,286,848.80	5,064,338,187.01
非流动资产：			
发放贷款和垫款			
债权投资			
其他债权投资			
长期应收款			
长期股权投资	六、10	81,400,140.48	109,806,943.17
其他权益工具投资			
其他非流动金融资产			
投资性房地产			
固定资产	六、11	696,836,934.09	647,255,244.70
在建工程	六、12	1,271,008,121.55	351,582,310.42
生产性生物资产			
油气资产			
使用权资产	六、13	58,142,262.03	92,614,967.43
无形资产	六、14	548,708,122.61	206,364,762.88
开发支出			
商誉	六、15	15,846,890.34	15,846,890.34
长期待摊费用	六、16	19,682,995.71	17,[illegible]
递延所得税资产	六、17	84,837,874.05	84,[illegible]
其他非流动资产	六、18	283,908,394.77	94,4[illegible]
53,274.77	**非流动资产合计**	3,003,447,606.59	1,662,3[illegible]
01,461.78	**资产总计**	7,691,734,455.39	6,726,7[illegible]

法定代表人：　　作负责人：　　会计机构负责人：

合并资产负债表（续）

2022年12月31日

编制单位：　　单位：人民币元

项　　目	附注	2022-12-31	2021-12-31
流动负债：			
短期借款	六、19	180,973,258.92	188,000,000.00
向中央银行借			
拆入资金			
交易性金融负			
衍生金融负债			
应付票据	六、20	793,552,442.70	748,225,478.98
应付账款	六、21	1,497,172,462.36	1,163,485,181.18
预收款项			
合同负债	六、22	1,477,880,688.90	1,887,002,325.48
卖出回购金融资产款			
吸收存款及同业存放			
代理买卖证券款			
代理承销证券款			
应付职工薪酬	六、23	15,304,635.54	18,388,215.20
应交税费			
其他应付款			
其中：应付利息			
应付股利			
应付手续费及佣金			
应付分保账款			
持有待售负债			
一年内到期的非流动负债	六、26	202,734,865.66	87,048,130.13
其他流动负债	六、27	107,086,692.52	121,998,251.65
流动负债合计		4,364,645,897.16	4,273,958,890.87
非流动负债：			
保险合同准备金			
长期借款		7642,000.00	370,000,000.00
应付债券			
其中：优先股			
永续债			
租赁负债	六、29	51,262,844.01	77,455,778.55
长期应付款			
长期应付职工薪酬			
预计负债			
递延收益	六、30	10,405,567.29	12,181,142.94
递延所得税负债			
其他非流动负债			
非流动负债合计		1,150,310,411.30	1,450,636,093.49
负债合计		5,514,956,308.46	5,724,594,984.36
所有者权益：			
股本	31	六、202,666,667.00	202,666,667.00
其他权益工具			
其中：优先股			
永续债			
资本公积	六、32	944,845,642.66	937,511,811.53
减：库存股			
其他综合收益	六、33	265,477.40	248,986.83
专项储备	六、34	22,312,707.48	2,505,564.56
盈余公积	六、35	58,166,635.72	41,052,671.80
一般风险准备			
未分配利润	六、36	809,511,866.46	648,969,677.65
归属于母公司股东权益合计		2,037,768,996.72	1,855,955,379.37
少数股东权益	六、37	368,010,165.21	362,240,240.05
所有者权益合计		2,405,779,161.93	2,218,195,619.42
负债和所有者权益合计		7,920,735,470.39	7,942,790,603.78

法定代表人：　　主管会计工作负责人：　　会计机构负责人：　　法定代

母公司资产负债表

2022年12月31日

编制单位：[redacted]程技术股份有限公司　　单位：人民币元

项　　目	附注	2022-12-31	2021-12-31
流动资产：			
货币资金		244,926,331.97	614,605,607.87
交易性金融资产			
衍生金融资产			
应收票据		36,979,518.80	35,320,673.10
[redacted]	十六、1	1,164,751,063.87	548,805,757.58
[redacted]		1,000,000.00	27,731,250.00
[redacted]		281,816,572.63	410,039,909.44
[redacted]	十六、2	199,415,464.48	190,108,940.09
[redacted]			
[redacted]			
存货		1,655,903,992.21	1,560,376,759.22
合同资产			
持有待售资产			
一年内到期的非流动资产			
其他流动资产		5,629,595.93	34,826,503.00
流动资产合计		3,590,422,589.89	3,421,815,400.30
非流动资产：			
债权投资			
其他债权投资			
长期应收款			
长期股权投资	十六、3	1,013,632,606.85	742,401,691.51
其他权益工具投资			
其他非流动金融资产			
投资性房地产			
固定资产		6,206,650.88	6,593,153.94
在建工程			
生产性生物资产			
油气资产			
使用权资产			
无形资产		5,272,325.84	4,662,674.35
开发支出			
商誉			
长期待摊费用		),565.71	136,144.01	179
递延所得税资产		492.70	17,887,372.17	12,881
其他非流动资产		26	2,947,175.63	1,330,950.
非流动资产合计		01	769,665,754.89	1,044,466,050.
资　产　总　计		90	4,191,481,155.19	4,634,838,589.

法定代表：[redacted]　　主管会计工作负责人：[redacted]　　机构[redacted]　　会计[redacted]

母公司资产负债表（续）

2022年12月31日

编制单位：上海卓然工程技术股份有限公司　　单位：人民币元

项　　目	附注	2022-12-31	2021-12-31
流动负债：			
短期借款		92,736,849.82	
交易性金融负债			
衍生金融负债			
应付票据		596,146,238.03	638,676,892.99
应付账款		1,297,687,233.35	573,179,593.77
预收款项			
合同负债		[illegible]	[illegible]
应付职工薪酬		[illegible]	[illegible]
应交税费		[illegible]	[illegible]
其他应付款		[illegible]	[illegible]
其中：应付利息			
应付股利			
持有待售负债			
一年内到期的非流动负债			
其他流动负债		18,060,016.20	60,251,286.47
流动负债合计		[illegible]	[illegible]
非流动负债：			
长期借款			
应付债券			
其中：优先股			
永续债			
租赁负债			
长期应付款			
长期应付职工薪酬			
预计负债			
递延收益		3,750,000.00	3,750,000.00
递延所得税负债			
其他非流动负债			
非流动负债合计		3,750,000.00	3,750,000.00
负 债 合 计		[illegible]	
股东权益：			
股本			
其他权益工具			
其中：优先股			
永续债			
资本公积		950,239,866.52	942,906,035.39
减：库存股			
其他综合收益			
专项储备			
盈余公积		58,136,635.72	41,052,671.80
未分配利润		523,499,721.48	369,474,046.22
股东权益合计		1,734,512,890.72	1,556,099,420.41
负债和股东权益总计		4,634,888,589.90	4,191,481,155.19

法定代表人：　　会计机构负责人：

利润表

2022年度

编制单位：[illegible]工程技术股份有限公司　　单位：人民币元

项目	附注	2022年度	2021年度
一、营业收入		2,935,720,317.83	3,900,886,604.75
其中：营业收入	六、38	2,935,720,317.83	3,900,886,604.75
利息收入			
已赚保费			
手续费及佣金收入			
二、营业总成本		2,693,939,623.22	3,542,958,052.87
其中：营业成本	六、38	2,396,265,906.57	3,178,939,956.83
利息支出			
手续费及佣金支出			
退保金			
赔付支出净额			
提取保险责任准备金净额			
保单红利支出			
分保费用			
税金及附加	六、39	17,392,332.31	29,698,232.92
销售费用	六、40	94,190,477.59	97,259,152.54
管理费用	六、41	92,865,278.84	90,[illegible]
研发费用	六、42	45,180,082.21	92,042,398
财务费用	六、43	48,126,598.70	56,659,968
其中：利息费用		16,367,090.45	54,313,808
利息收入		5,199,123.04	6,884,239
加：其他收益	六、44	43,552,212.40	25,105,[illegible]
投资收益（损失以“-”号填列）	六、45	-28,406,802.69	8,229,138.31
其中：对联营企业和合营企业的投资收益		-28,406,802.69	4,443,114.25
以摊余成本计量的金融资产终止确认收益			
汇兑收益（损失以“-”号填列）			
净敞口套期收益（损失以“-”号填列）			
公允价值变动收益（损失以“-”号填列）			
信用减值损失（损失以“-”号填列）	六、46	-57,066,744.64	23,088,558.15
资产减值损失（损失以“-”号填列）	六、47	-5,069,318.45	1,03[illegible]
资产处置收益（损失以“-”号填列）	六、48	-1,764.66	3,01
三、营业利润（亏损以“-”号填列）		206,896,914.28	176,515,082.89
加：营业外收入	六、49	19,069.87	1,09
减：营业外支出			
四、利润总额（亏损总额以“-”号填列）		206,915,984.15	176,515,082.89
减：所得税费用	六、51	-75,801,486.41	-3,141,119.84
五、净利润（净亏损以“-”号填列）		282,717,470.56	179,656,202.73
（一）按经营持续性分类			
1.持续经营净利润（净亏损以“-”号填列）		282,717,470.56	179,656,152.73
2.终止经营净利润（净亏损以“-”号填列）			-3,141,119.84
（二）按所有权归属分类			
1.归属于母公司所有者的净利润（净亏损以“-”号填列）		315,245,664.84	-32,528,194.28
2.少数股东损益（净亏损以“-”号填列）		-32,528,194.28	
六、其他综合收益的税后净额		41,677.84	16,490.57
归属母公司所有者的其他综合收益的税后净额		41,677.84	16,490.57
（一）不能重分类进损益的其他综合收益			
1.重新计量设定受益计划变动额			
2.权益法下不能转损益的其他综合收益			
3.其他权益工具投资公允价值变动			
4.企业自身信用风险公允价值变动			
5.其他			
（二）将重分类进损益的其他综合收益		41,677.84	16,490.57
1.权益法下可转损益的其他综合收益			
2.其他债权投资公允价值变动			
3.金融资产重分类计入其他综合收益的金额			
4.其他债权投资信用减值准备			
5.现金流量套期储备（现金流量套期损益的有效部分）			
6.外币财务报表折算差额			
7.其他			
归属于少数股东的其他综合收益的税后净额			
七、综合收益总额		282,759,148.40	179,672,843.36
归属于母公司所有者的综合收益总额		315,287,342.68	179,672,843.36
归属于少数股东的综合收益总额		-32,528,194.28	-3,141,119.84
八、每股收益：			
（一）基本每股收益（元/股）	39	1.91	0.8
（二）稀释每股收益（元/股）	39	1.91	0.8

本年发生同一控制下企业合并的，被合并方在合并前实现的净利润为　　元，其中：合并进[illegible]负责人：

法定代表人：

母公司利润表

2022年度

编制单位：上海卓然工程技术股份有限公司　　单位：人民币元

项目	附注	2022年度	2021年度
一、营业收入	十六、4	2,191,906,235.50	1,882,286,811.38
减：营业成本	十六、4	1,834,642,476.56	1,606,366,575.89
税金及附加		4,411,746.40	8,996,864.76
销售费用	[illegible]	25,358,267.40	23,80
管理费用		12,382,382.23	38,15
研发费用		74,477,861.96	72,42
财务费用		-84,175.28	-3,60
其中：利息费用		3,725,424.93	3,583,870.47
利息收入		4,963,909.32	4,177,822.69
加：其他收益		967,862.42	29,182,205.49
投资收益（损失以“－”号填列）	十六、5	6,648,664.76	-28,454,012.81
其中：对联营企业和合营企业的投资收益		5,748,664.76	-28,454,012.81
以摊余成本计量的金融资产终止确认收益			
净敞口套期收益（损失以“－”号填列）			
公允价值变动收益（损失以“－”号填列）			
信用减值损失（损失以“-”号填列）		-28,909,031.98	-26,944,426.84
资产减值损失（损失以“-”号填列）		[redacted]	
资产处置收益（损失以“-”号填列）			
二、营业利润（亏损以“－”号填列）		-560.00	
加：营业外收入		197,059,026.53	104,936,529.62
减：营业外支出		55.17	9,637.59
三、利润总额（亏损总额以“－”号填列）		583,210.25	248,575.71
减：所得税费用		196,475,871.45	104,697,591.50
四、净利润（净亏损以“－”号填列）		25,336,232.27	4,701,831.79
（一）持续经营净利润（净亏损以“－”号填列）		171,139,639.18	99,995,759.71
（二）终止经营净利润（净亏损以“－”号填列）		171,139,639.18	99,995,759.71
五、其他综合收益的税后净额			
综合收益			
额 1.			
综合收益			
变动			
[redacted]			
2.其他			
（二）将重分类进损益的其他综合收益			
1.权益法下可转损益的其他综合收益			
2.其他债权投资公允价值变动			
金额			
3.金融资产重分类计入其他综合收益的			
4.其他债权投资信用减值准备			
备			
5.现金流量套期储备（现金流量套期储			
6.外币财务报表折算差额			
7.其他			
[redacted]		171,139,639.18	99,995,759.71
（一）基本每股收益（元/股）			
（二）稀释每股收益（元/股）			

法定代表人：[redacted]　　会计工作负责人：[illegible]　　会计机构负责人：[illegible]

合并现金流量表

2022年度

编制单位：[illegible]　　单位：人民币元

项目	附注	2022年度	2021年度
一、经营活动产生的现金流量：			
销售商品、提供劳务收到的现金		2,538,501,812.10	2,396,957,435.76
客户存款和同业存放款项净增加额			
向中央银行借款净增加额			
向其他金融机构拆入资金净增加额			
收到原保险合同保费取得的现金			
收到再保业务现金净额			
保户储金及投资款净增加额			
收取利息、手续费及佣金的现金			
拆入资金净增加额			
回购业务资金净增加额			
代理买卖证券收到的现金净额			
收到的税费返还		86,296,540.46	11,401,464.14
收到其他与经营活动有关的现金	六、53	138,235,263.85	251,285,656.86
经营活动现金流入小计		2,763,033,616.41	2,659,644,556.76
购买商品、接受劳务支付的现金		1,991,882,829.87	2,251,182,146.09
客户贷款及垫款净增加额			
存放中央银行和同业款项净增加额			
支付原保险合同赔付款项的现金			
为交易目的而持有的金融资产净增加额（适用新三板）			
拆出资金净增加额			
支付利息、手续费及佣金的现金			
支付保单红利的现金			
支付给职工以及为职工支付的现金		119,510,885.51	136,107,761.76
支付的各项税费		180,167,370.18	237,115,827.57
支付其他与经营活动有关的现金	六、53	105,216,896.47	86,529,642.63
经营活动现金流出小计		2,729,622,631.83	2,372,090,728.19
经营活动产生的现金流量净额		-69,978,071.42	390,942,888.22
二、投资活动产生的现金流量：			
收回投资收到的现金			
取得投资收益收到的现金			
处置固定资产、无形资产和其他长期资产收回的现金净额			
处置子公司及其他营业单位收到的现金净额			
收到其他与投资活动有关的现金			
投资活动现金流入小计		121,377,081.50	81,479,438.60
购建固定资产、无形资产和其他长期资产支付的现金		1,345,638,495.38	341,072,288.16
投资支付的现金			1,046,000,000.00
质押贷款净增加额			
取得子公司及其他营业单位支付的现金净额			
支付其他与投资活动有关的现金	六、53	155,740,000.00	25,800,000.00
投资活动现金流出小计		1,509,398,495.56	1,412,872,288.16
投资活动产生的现金流量净额		-1,438,124,413.79	-1,331,392,849.56
三、筹资活动产生的现金流量：			
吸收投资收到的现金		872,900,272.36	
其中：子公司吸收少数股东投资收到的现金			
取得借款所收到的现金		1,313,415,288.95	440,060,000.00
发行债券收到的现金（适用新三板）			
收到其他与筹资活动有关的现金	六、	333,500,000.00	17,500,000.00
筹资活动现金流入小计		2,146,915,288.95	457,560,000.00
偿还债务所支付的现金		991,900,000.00	524,060,000.00
分配股利、利润或偿付利息所支付的现金		50,467,318.43	25,740,238.31
其中：子公司支付给少数股东的股利、利润			
支付其他与筹资活动有关的现金	六、	315,934,730.06	80,213,340.87
筹资活动现金流出小计		1,358,302,048.49	630,013,579.18
筹资活动产生的现金流量净额		788,613,240.46	-172,453,579.18
四、汇率变动对现金及现金等价物的影响		194,699.25	-1,158,609.78
五、现金及现金等价物净增加额		-718,293,545.50	-1,114,062,150.30
加：期初现金及现金等价物余额		1,588,383,963.50	2,702,446,113.80
六、期末现金及现金等价物余额		870,090,418.00	1,588,383,963.50

法定代表[illegible]

母公司现金流量表

2022年度

编制单位：上海[illegible]技术股份有限公司　　单位：人民币元

项目	附注	2022年度	2021年度
一、现金流动经营活动产生的现金流量：			
销售商品、提供劳务收到的现金		1,198,467,198.01	783,044,678.98
收到的税费返还		23,255,086.04	506,589.70
收到其他与经营活动有关的现金		121,776,219.00	134,255,286.03
经营活动现金流入小计		1,343,498,503.05	917,806,554.71
购买商品、接受劳务支付的现金		1,465,302,825.78	1,070,532,705.49
支付给职工以及为职工支付的现金		45,916,015.00	50,634,625.70
支付的各项税费		71,437,448.89	129,829,684.36
支付其他与经营活动有关的现金		22,904,663.31	35,689,615.53
经营活动现金流出小计		1,605,560,952.98	1,286,686,631.08
经营活动产生的现金流量净额		-262,062,449.93	-368,880,076.37
二、投资活动产生的现金流量：			
收回投资收到的现金			
取得投资收益收到的现金			
处置固定资产、无形资产和其他长期资产收回的现金净额			
处置子公司及其他营业单位收到的现金净额			12,000,000.00
收到其他与投资活动有关的现金		253,433,439.99	
投资活动现金流入小计		253,433,439.99	12,000,000.00
购建固定资产、无形资产和其他长期资产支付的现金		1,573,528.11	7,452,910.66
投资支付的现金			
取得子公司及其他营业单位支付的现金净额		298,779,200.00	110,000,000.00
支付其他与投资活动有关的现金		131,000,000.00	-
投资活动现金流出小计		431,352,728.11	117,452,910.66
投资活动产生的现金流量净额		-177,919,288.12	-105,452,910.66
三、筹资活动产生的现金流量：			
吸收投资收到的现金			872,900,272.36
取得借款收到的现金		106,553,288.95	261,060,000.00
发行债券收到的现金（适用新三板）			
收到其他与筹资活动有关的现金		66,000,000.00	
筹资活动现金流入小计		172,553,288.95	1,133,960,272.36
偿还债务支付的现金		13,900,000.00	281,060,000.00
分配股利、利润或偿付利息支付的现金		1,191,373.08	1,726,424.17
支付其他与筹资活动有关的现金		33,280,000.00	13,646,017.04
筹资活动现金流出小计		48,371,373.08	296,432,441.21
筹资活动产生的现金流量净额		124,181,915.87	837,527,831.15
四、汇率变动对现金及现金等价物的影响		2,718.31	-29,099.79
五、现金及现金等价物净增加额		-315,797,103.87	363,147,742.83
加：期初现金及现金等价物余额		408,958,597.32	45,810,854.49
六、期末现金及现金等价物余额		93,161,493.45	408,958,597.32

合并股东权益变动表

2022年度

单位：人民币元

法定代表人：

编制 [illegible]：

项目	股本	其他权益工具 优先股	永续债	其他	资本公积	减：库存股	其他综合收益	专项储备	盈余公积	一般风险准备	未分配利润	其他	小计	[redacted]	计
							归属于母公司股东权益								
一、上年年末余额	202,666,667.00				937,511,811.53		248,986.83	22,505,564.56	41,052,671.80		646,969,677.65		955,379.37	142,150,270.05	1,993,105,649.42
政策变更															
差错更正															
控制下企业合并															
二、本年年初余额	202,666,667.00												955,379.37	142,150,270.05	1,993,105,649.42
三、本年增减变动金额（减少以“－”号填列）					7,333,[illegible]								813,617.35	-3,141,119.84	183,672,497.51
收益总额													672,643.30	-3,141,119.84	176,531,523.46
投入和减少资本					811.53		248,986.83	22,505,564.56	41,052,671.80		646,969,677.65		333,831.13		7,333,831.13
（一）综合 入的普通股					331.13		16,490.57	-192,857.08	17,113,963.92		162,542,188.81				
（二）股东 益工具持有者投入资本					93[illegible]		16,490.57				179,656,152.73				
1. 股东投 付计入股东权益的金额					331.13										
2. 其他权					333,831.13								333,831.13		7,333,831.13
3. 股份支 分配															
4. 其他 余公积															
（三）利润 股风险准备															
1. 提取的 的分配															
2. 提取															
3. 对股东 权益内部结转															
4. 其他 积转增股本															
（四）股东 积转增股本															
1. 资本公 积弥补亏损															
2. 盈余公 益计划变动额结转留存收益															
3. 盈余公 合收益结转留存收益															
4. 设定受															
5. 其他综 储备								-192,857.08					192,857.08		192,857.08
6. 其他 权															
（五）专项 用								192,857.08					192,857.08		192,857.08
1. 本年提															
[redacted] 末余额	202,666,667.00				944,845,642.66		265,477.40	22,312,707.48	58,166,635.72		809,511,866.46		2,037,768,996.72	139,009,150.21	2,176,778,146.93

[redacted]

[illegible]管会计工作负责人：

会计机构负责人：

母公司股东权益变动表

单位：人民币元

项目	股本	其他权益工具 优先股	其他权益工具 永续债	其他权益工具 其他	资本公积	减：库存股	其他综合收益	专项储备	盈余公积	未分配利润	其他	股东权益合计
1. 资本公积转增工程（不限份有限公司）												
2. 盈余公积转增												
3. 盈余公积弥补					942,906,035.39				41,052,671.80	369,474,[illegible]		
4. 设定受益计划												
一、5.上年年末余额	202,666,667.00			-								1,556,099,420.41
6. 其他						-	-					-
（五）专项储备						-						-
1. 本年提取								-				-
二、2.本年年初余额	202,666,667.00			-	942,906,035.39	-	-		41,052,[illegible]	[illegible]4,046.22	-	[illegible]120.41
三、本年增减变动金额（减少以“－”号填列）			-	-	7,333,831.13		-		[illegible]	[illegible]5,675.26	-	[illegible]70.31
综制单位：上海[illegible]										[illegible]39,639.18		[illegible]39.18
额												7,333,8[illegible]
减少资本	-		-	-	7,333,831.13					-	-	[illegible]31.13
通股												-
持有者投入资本						-	-					-
股东权益的金额					7,333,831.13							7,333,8[illegible]
五、会计政策变												1,556,099,[illegible]31.13
前期差错												-
其他	-		-	-	-				17,113,963.92	-17,113,963.92	-	-
									17,113,963.92	-17,113,963.92		-
												-
												-
（一）综合收益												-
部结转	-	-	-	-			-		-	-	-	-
（二）股东投入												-
股本												-
1. 股东投入的												-
股本												-
2. 其他权益工												-
亏损												-
3. 股份支付计												-
变动额结转留存收益							-					-
4. 其他												-
结转留存收益												-
（三）利润分配												-
1. 提取盈余公积												-
2. 对股东的分配		-	-	-					-	-	-	-
3. 其他							-					-
（四）股东权益												-
四、本年年末余额	202,666,667.00	-		-	950,239,866.52	-	-		[illegible]53,166,635.72	523,499,721.48	-	1,734,572,890.72

法定代表人：[illegible]　管会计工作负责人：[illegible]　会计机构负责人：[illegible]

母公司股东权益变动表（续）

2022年度

单位：人民币元

项目	2022年度										
	股本	其他权益工具			资本公积	减：库存股	其他综合收益	专项储备	盈余公积	未分配利润	其他	股东权益合计
		优先股	永续债	其他								
一、上年年末余额	152,000,000.00				136,859,617.82				31,053,095.83	279,477,862.48		599,390,576.13
加：会计政策变更									9,999,575.97	89,996,183.74		99,995,759.71
前期差错更正												
其他												
二、本年期初余额	152,000,000.00				136,859,617.82				41,052,671.80	369,474,046.22		699,386,335.84
三、本期增减变动金额（减少以“-”号填列）	50,666,667.00				806,046,417.57							856,713,084.57
（一）综合收益总额												
（二）所有者投入和减少资本	50,666,667.00				806,046,417.57							856,713,084.57
1.所有者投入的普通股												
2.其他权益工具持有者投入资本												
3.股份支付计入所有者权益的金额												
4.其他												
（三）利润分配												
1.提取盈余公积												
2.对所有者（或股东）的分配												
3.其他												
（四）所有者权益内部结转												
1.资本公积转增资本（或股本）												
2.盈余公积转增资本（或股本）												
3.盈余公积弥补亏损												
4.设定受益计划变动额结转留存收益												
5.其他综合收益结转留存收益												
6.其他												
四、本年期末余额	202,666,667.00				942,906,035.39				41,052,671.80	369,474,046.22		1,556,099,420.41

2021年度

项目	股本	其他权益工具			资本公积	减：库存股	其他综合收益	专项储备	盈余公积	未分配利润	其他	股东权益合计
		优先股	永续债	其他								
一、上年年末余额	152,000,000.00				136,859,617.82				31,053,095.83	279,477,862.48		599,390,576.13
加：会计政策变更									9,999,575.97	89,996,183.74		99,995,759.71
前期差错更正												
其他												
二、本年期初余额	152,000,000.00				136,859,617.82				41,052,671.80	369,474,046.22		699,386,335.84
三、本期增减变动金额（减少以“-”号填列）	50,666,667.00				806,046,417.57							856,713,084.57
（一）综合收益总额												
（二）所有者投入和减少资本	50,666,667.00				806,046,417.57							856,713,084.57
1.所有者投入的普通股												
2.其他权益工具持有者投入资本												
3.股份支付计入所有者权益的金额												
4.其他												
（三）利润分配												
1.提取盈余公积												
2.对所有者（或股东）的分配												
3.其他												
（四）所有者权益内部结转												
1.资本公积转增资本（或股本）												
2.盈余公积转增资本（或股本）												
3.盈余公积弥补亏损												
4.设定受益计划变动额结转留存收益												
5.其他综合收益结转留存收益												
6.其他												
四、本年期末余额	202,666,667.00				942,906,035.39				41,052,671.80	369,474,046.22		1,556,099,420.41

主管会计工作负责人：

会计机构负责人：

H NÍH NÍ

			[redacted]

				-

财务报表补充资料

1. 非经常性损益明细表

项目	本年金额	说明
非流动资产处置损益	-1,764.56	
计入当期损益的政府补助	45,522,212.40	
[redacted]		
[redacted]		
[redacted]		
计入当期损益的对非金融企业收取的资金占用费		
除上述各项之外的其他营业外收入和支出	-2,852,271.46	
除同公司正常经营业务相关的有效套期保值业务[redacted]	-28,406,802.69	
小计	14,261,373.69	
所得税影响额	5,838,158.64	
非经常性净损益合计	8,423,215.05	
其中：归属于母公司股东非经常性净损益	9,359,639.50	

2. 净资产收益率及每股收益

报告期利润	加权平均净资产收益率	每股收益	
		基本每股收益	稀释每股收益
归属于母公司普通股股东的净利润	9.23%	0.89	0.89
扣除非经常性损益后归属于母公司普通股股东的净利润	8.75%	0.84	0.84

上海卓[redacted]术[redacted]有限公司

二〇二[redacted]年四月二十[redacted]

营业执照

统一社会信用代码

91110101592554581W

记、备案、许可、
监管信息，体验

（副 本）（2.1）

成 立 日 期 2012年03月02日

主要经营场所 北京市东城区朝阳门北大街8号富华大厦A座

法规规定的其他业务。（市场主体依法自主选择经营项目，开展经营活动；依法须经批准的项目，经相关部门批准后依批准的内容开展经营活动；不得从事国家和本市产



会 计 师 事 务 所

名　　称：信永中和会计师事务所（特殊普通合伙）

首席合伙人：谭小青

任会计师：

所：北京市东城区朝阳门北大街8号富华大厦A座8层

式：特殊普通合伙

编号：11010136

文号：京财会许可[2011]0056号

日期：2011年07月07日

证书序号：0014624

说　明

1、《会计师事务所执业证书》是证明持有人经财政部门批准设立并执行会计师法定业务的

应当向财政部门申请换发。

3、《会计师事务所执业证书》不得伪造、涂改、出租、出借、转让。

4、会计师事务所终止或执业许可注销的，应当向财政部门交回《会计师事务所执业证书》。

发证机关：北京市财政局

二〇一一年一月五日

中华人民共和国财政部制

经 营 场

组 织 形

执业证书编

批准执业文

批准执业





姓名 Full Name 吴晓蕊

性别 Sex 女

出生日期 Date of Birth 1979-06-17

工作单位 Working Unit 证券事务所 上海分所

身份证号码 Identity card No. 340603197906171028

THE CHINESE INSTITUTE OF CERTIFIED PUBLIC ACCOUNTANTS

中国注册会计师协会

证书编号: 110004130017
No. of Certificate

批准注册协会: 上海市注册会计师协会
Authorized Institute of CPAs

发证日期: 2007 年 08 月 23 日
Date of Issuance

4

年度检验登记
Annual Renewal Registrat

本证书经检验合格，
This certificate is valid f
this renewal.

吴晓蕊(110004130017)
您已通过2018年年检
上海市注册会计师协会
2018年04月30日

年度检验登记
Annual Renewal Registration

本证书经检验合格，继续有效一年。
This certificate is valid for another year after this renewal.

吴晓蕊(110004130017)
您已通过2021年年检
上海市注册会计师协会
2021年10月30日

年 月 日
/y /m /d

8

年度检验
Annual Renewa

本证书经检
This certificat
this renewal.